



soladrilho
original

A ESCOLHA NATURAL



REVESTIMENTO SALMÃO

A sua tonalidade quente e ao mesmo tempo amena,
confere-lhe uma grande capacidade de integração com outros elementos.

FORMATO

FORRAS ITALIANAS | ALHETAS

REF.



23X7.5

04100F1

FITAS



23.6X8.1

0410111



23.6X8.1
COM CHANFRE 45° VERT.










0410303



23.6X8.1
COM CHANFRE 45° LONGIT.

0410304

CARACTERÍSTICAS TÉCNICAS

| CARACTERÍSTICAS TÉCNICAS | NORMAS | ORIGINAL |
|---|------------------------|------------------------------|
|  COEFICIENTE DE DILATAÇÃO TÉRMICA LINEAR | NP EN ISO 10545 - 8 | < 5,0 x 10 ⁻⁴ /°C |
|  RESISTÊNCIA AO CHOQUE TÉRMICO | NP EN ISO 10545 - 9 | CUMPRE |
|  RESISTÊNCIA AO GELO | NP EN ISO 10545 - 12 | CUMPRE |
|  RESISTÊNCIA À FLEXÃO | NP EN ISO 10545 - 4 | 20 N/mm ² |
|  DUREZA DE SUPERFÍCIE (ESCALA DE MOHS) | EN 101 | 7 |
|  RESISTÊNCIA QUÍMICA | NP EN ISO 10545 - 13 | UA, UHA |
|  ABSORÇÃO DE ÁGUA | NP EN ISO 10545 - 3 | 4,9% |
|  RESISTÊNCIA À ABRASÃO PROFUNDA | NP EN ISO 10545 - 6 | < 400 mm ³ |
|  RESISTÊNCIA AO ESCORREGAMENTO | DIN 51097 DIN 51130 | C R11 |

Derivado ao processo produtivo, poderão existir pequenas diferenças de tonalidade, dimensão e rugosidade entre tijoleiras de lotes diferentes e entre tijoleiras e respectivos acessórios. Antes do assentamento deve certificar-se que a tijoleira corresponde à qualidade de escolha, ao lote e à referência escolhida.

Aplice as peças de Forra de forma alternada e diferentes caixas (com o mesmo lote) por forma a obter uma bonita destonificação da superfície aplicada.

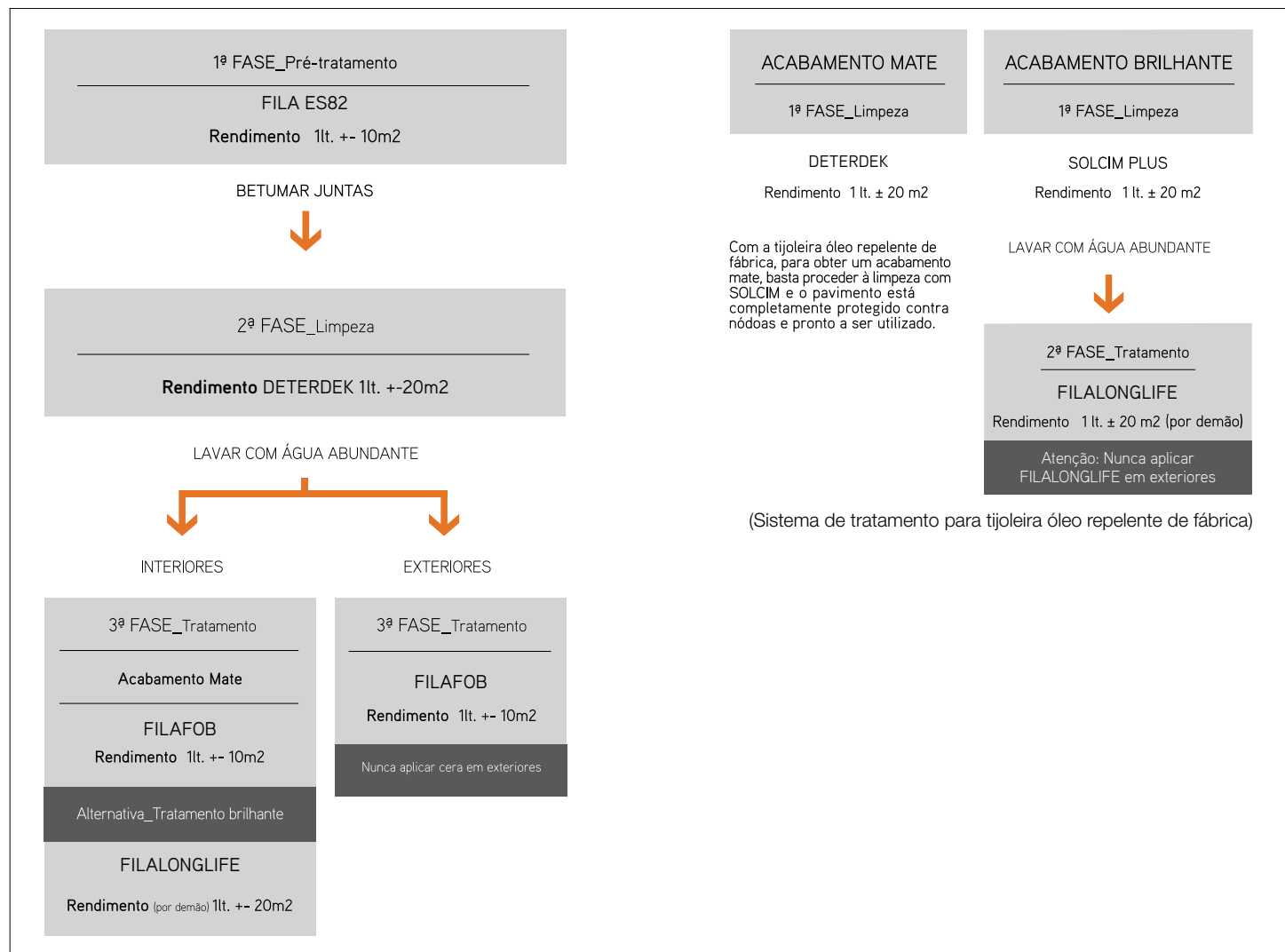
As peças de Forra devem ser aplicadas com cimento cola. Devendo ter em consideração a especificidade de cada aplicação. Os cortes devem ser efectuados com uma máquina de corte eléctrica (máquina de corte com água), para que se obtenha um acabamento regular.

No caso particular da Forra Italiana/Alheta a aplicação é feita sem juntas.

No caso particular da Forra Italiana/Alheta, recomendamos a não betumação das juntas.

COLAR, TRATAR E MANTER

Esquema de Tratamento para Tijoleira ao natural (antes das juntas betumadas)



DETERDEK

Produto recomendado para a limpeza de Tijoleiras ao Natural ou Tijoleiras Óleo Repelentes quando se pretende um acabamento mate.

SOLCIM PLUS

Produto de limpeza recomendado para Tijoleiras Óleo Repelentes quando se pretende um acabamento brilhante com aplicação de FILALONGLIFE. Quando as juntas já se encontram betumadas, o tratamento deve ser feito na seguinte ordem: 2.ª Fase – 1.ª Fase – 3.ª Fase.

soladrilho
original